



ТЕРРИТОРИАЛЬНЫЙ ОРГАН
ФЕДЕРАЛЬНОЙ СЛУЖБЫ
ГОСУДАРСТВЕННОЙ СТАТИСТИКИ
ПО ТУЛЬСКОЙ ОБЛАСТИ

Средние потребительские цены на отдельные виды товаров и услуг по Тульской области



на 05 сентября 2022 года

Средние потребительские цены на отдельные виды товаров и услуг по Тульской области

на 05 сентября 2022 года

- 01** СРЕДНИЕ ПОТРЕБИТЕЛЬСКИЕ ЦЕНЫ НА ОТДЕЛЬНЫЕ ВИДЫ СОЦИАЛЬНО ЗНАЧИМЫХ ПРОДОВОЛЬСТВЕННЫХ ТОВАРОВ ПЕРВОЙ НЕОБХОДИМОСТИ
- 02** СРЕДНИЕ ПОТРЕБИТЕЛЬСКИЕ ЦЕНЫ НА ОТДЕЛЬНЫЕ ПРОДУКТЫ ПИТАНИЯ
- 03** СРЕДНИЕ ПОТРЕБИТЕЛЬСКИЕ ЦЕНЫ НА ОТДЕЛЬНЫЕ ВИДЫ МЕДИКАМЕНТОВ
- 04** СРЕДНИЕ ПОТРЕБИТЕЛЬСКИЕ ЦЕНЫ НА ОТДЕЛЬНЫЕ ВИДЫ ЖИЛИЩНО-КОММУНАЛЬНЫХ УСЛУГ
- 05** СРЕДНИЕ ПОТРЕБИТЕЛЬСКИЕ ЦЕНЫ НА ДИЗЕЛЬНОЕ ТОПЛИВО И БЕНЗИН АВТОМОБИЛЬНЫЙ ПО СУБЪЕКТАМ ЦЕНТРАЛЬНОГО ФЕДЕРАЛЬНОГО ОКРУГА РФ















































Отдел статистики цен и финансов, 8 (4872) 31-17-67
<https://tulastat.gks.ru/> При использовании в СМИ ссылка на Туластат обязательна





СРЕДНИЕ ПОТРЕБИТЕЛЬСКИЕ ЦЕНЫ НА ОТДЕЛЬНЫЕ ВИДЫ СОЦИАЛЬНО ЗНАЧИМЫХ ПРОДОВОЛЬСТВЕННЫХ ТОВАРОВ ПЕРВОЙ НЕОБХОДИМОСТИ ПО ТУЛЬСКОЙ ОБЛАСТИ

НА 05 СЕНТЯБРЯ 2022 ГОДА, В РУБЛЯХ ЗА ЕДИНИЦУ ИЗМЕРЕНИЯ

 Говядина (кроме бескостного мяса), кг  536,15	 Яйца куриные, 10 шт.  76,93	 Пшено, кг  62,44
 Свинина (кроме бескостного мяса), кг  284,28	 Сахар-песок, кг  73,73	 Крупа гречневая-ядрица, кг  130,85
 Баранина (кроме бескостного мяса), кг  596,90	 Соль поваренная пищевая, кг  19,90	 Вермишель, кг  116,41
 Куры охлажденные и мороженые, кг  160,47	 Чай черный байховый, кг 1259,27	 Картофель, кг  26,16
 Рыба мороженая неразделанная, кг  207,59	 Мука пшеничная, кг  53,70	 Капуста белокочанная свежая, кг  21,22
 Масло сливочное, кг 834,40	 Хлеб из ржаной муки и из смеси муки ржаной и пшеничной, кг  51,28	 Лук репчатый, кг  29,76
 Масло подсолнечное, л  139,65	 Хлеб и булочные изделия из пшеничной муки различных сортов, кг 90,18	 Морковь, кг  25,44
 Молоко питьевое цельное пастеризованное 2,5-3,2% жирности, л  80,52	 Рис шлифованный, кг  126,22	 Яблоки, кг  108,77





СРЕДНИЕ ПОТРЕБИТЕЛЬСКИЕ ЦЕНЫ НА ОТДЕЛЬНЫЕ ПРОДУКТЫ ПИТАНИЯ ПО ТУЛЬСКОЙ ОБЛАСТИ

НА 05 СЕНТЯБРЯ 2022 ГОДА ПО СРАВНЕНИЮ С 29 АВГУСТА 2022 ГОДА, ЗА ЕДИНИЦУ ИЗМЕРЕНИЯ

Максимальный рост цены

	Огурцы свежие, кг	▲	58,86 ₺	(106,00 %)
	Бананы, кг	▲	81,75 ₺	(102,77 %)
	Яйца куриные, 10 шт.	▲	76,93 ₺	(102,38 %)
	Свинина (кроме бескостного мяса), кг	▲	284,28 ₺	(101,86 %)
	Сахар-песок, кг	▲	73,73 ₺	(100,95 %)
	Колбаса вареная, кг	▲	482,01 ₺	(100,84 %)
	Баранина (кроме бескостного мяса), кг	▲	596,90 ₺	(100,69 %)
	Сметана, кг	▲	328,14 ₺	(100,61 %)

Максимальное снижение цены

	Лук репчатый, кг	▼	29,76 ₺	(80,25 %)
	Морковь, кг	▼	25,44 ₺	(81,47 %)
	Свёкла столовая, кг	▼	25,07 ₺	(90,75 %)
	Капуста белокочанная свежая, кг	▼	21,22 ₺	(91,48 %)
	Яблоки, кг	▼	108,77 ₺	(92,43 %)
	Картофель, кг	▼	26,16 ₺	(93,66 %)
	Рыба мороженая неразделанная, кг	▼	207,59 ₺	(96,35 %)
	Помидоры свежие, кг	▼	79,42 ₺	(98,36 %)



СРЕДНИЕ ПОТРЕБИТЕЛЬСКИЕ ЦЕНЫ НА ОТДЕЛЬНЫЕ ВИДЫ МЕДИКАМЕНТОВ ПО ТУЛЬСКОЙ ОБЛАСТИ

НА 05 СЕНТЯБРЯ 2022 ГОДА ПО СРАВНЕНИЮ С 29 АВГУСТА 2022 ГОДА, ЗА ЕДИНИЦУ ИЗМЕРЕНИЯ



Метамизол натрия
(Анальгин
отечественный),
500 мг, 10 таблеток

▲ **18,61** ₹ (100,36 %)



Комбинированные
анальгетики,
10 таблеток

▼ **111,96** ₹ (98,38 %)



Нимесулид, 100 мг,
10 таблеток

▼ **73,43** ₹ (98,30 %)



Аллохол,
50 таблеток

▼ **81,44** ₹ (99,46 %)



Корвалол, 25 мл

▼ **31,07** ₹ (98,09 %)



Ренгалин,
10 таблеток

▲ **130,06** ₹ (100,15 %)



Левомеколь,
мазь, 40 г

▼ **185,73** ₹ (99,46 %)



Эргоферон,
20 таблеток

▲ **455,71** ₹ (100,54 %)



Валидол, 60 мг,
10 таблеток

▼ **44,31** ₹ (98,63 %)



Поливитамины,
10 шт.

▲ **70,89** ₹ (104,12 %)



СРЕДНИЕ ПОТРЕБИТЕЛЬСКИЕ ЦЕНЫ НА ОТДЕЛЬНЫЕ ВИДЫ ЖИЛИЩНО-КОММУНАЛЬНЫХ УСЛУГ ПО ТУЛЬСКОЙ ОБЛАСТИ

НА 05 СЕНТЯБРЯ 2022 ГОДА, В РУБЛЯХ ЗА ЕДИНИЦУ ИЗМЕРЕНИЯ



Плата за жилье в домах государственного и муниципального жилищных фондов, м2 общей площади

28,69 ₺



Водоснабжение холодное, м3

32,64 ₺



Отопление, Гкал

2769,49 ₺



Водоотведение, м3

19,25 ₺



Услуги по снабжению электроэнергией, 100 кВт.ч

451,43 ₺



Водоснабжение горячее, м3

212,44 ₺



СРЕДНИЕ ПОТРЕБИТЕЛЬСКИЕ ЦЕНЫ НА ДИЗЕЛЬНОЕ ТОПЛИВО И БЕНЗИН АВТОМОБИЛЬНЫЙ ПО СУБЪЕКТАМ ЦФО РФ

ПО ТУЛЬСКОЙ ОБЛАСТИ

НА 05 СЕНТЯБРЯ 2022 ГОДА, В РУБЛЯХ ЗА ЛИТР



▲ **52,79**

Дизельное топливо, л



▲ **47,06**

Бензин автомобильный марки АИ-92, л



▲ **51,74**

Бензин автомобильный марки АИ-95, л



60,51

Бензин автомобильный марки АИ-98 и выше, л

